



TẬP ĐOÀN BƯU CHÍNH VIỄN THÔNG VIỆT NAM  
CÔNG TY CÔNG NGHỆ THÔNG TIN VNPT

**HỆ THỐNG**  
**BÁO CÁO KINH TẾ - XÃ HỘI**  
**TỈNH BÌNH PHƯỚC**  
**(LRIS)**

**HƯỚNG DẪN SỬ DỤNG**  
**DÀNH CHO ĐƠN VỊ NHẬP LIỆU**

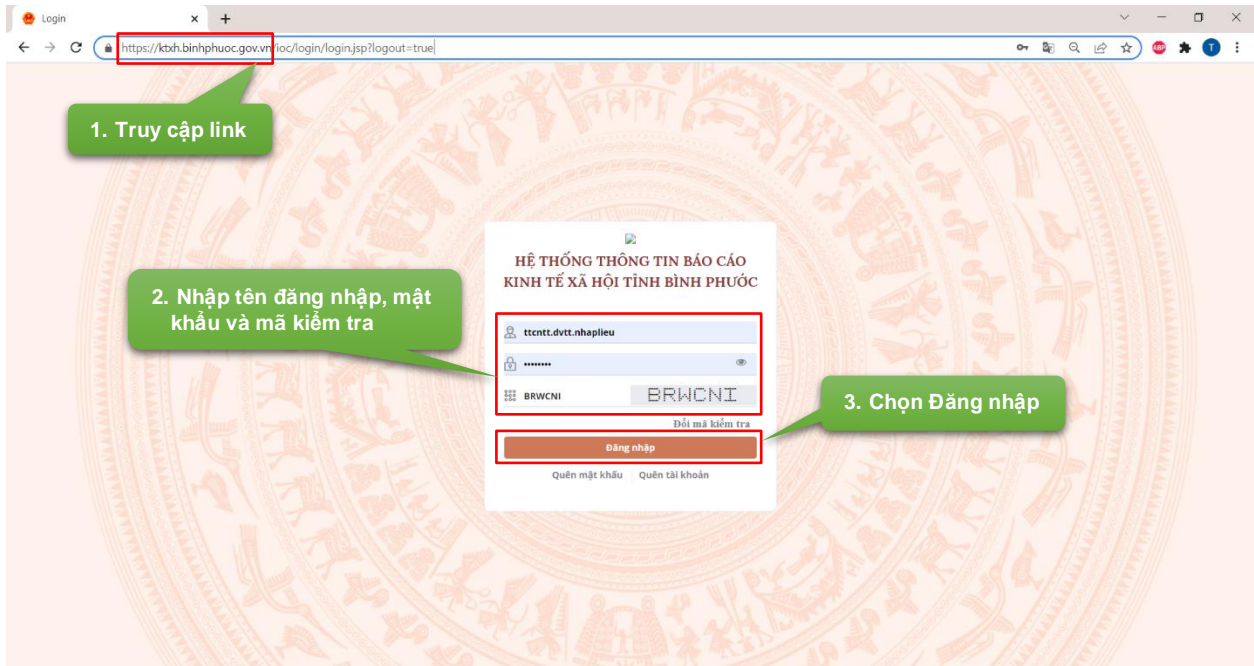
**VNPT BÌNH PHƯỚC**

## Mục lục

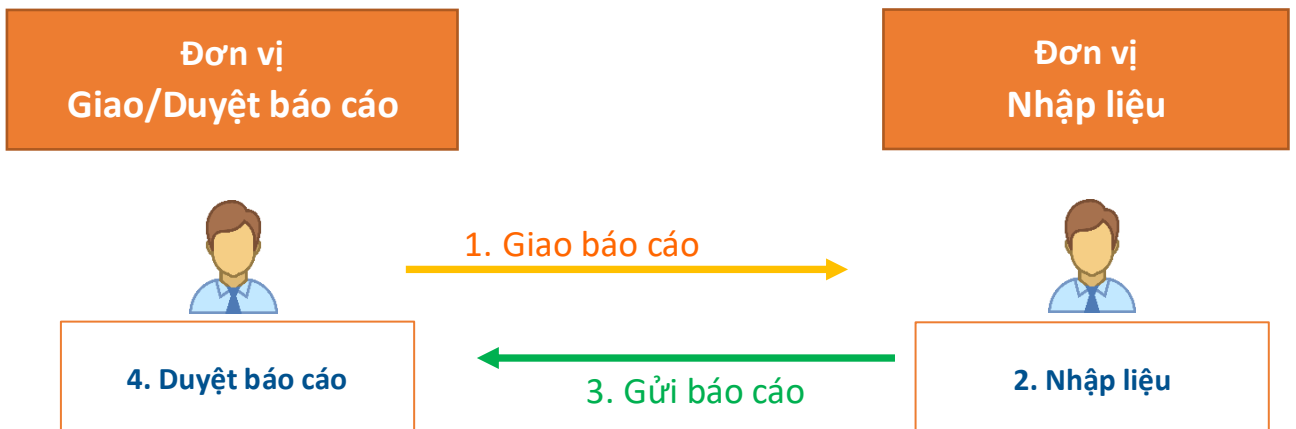
<b>1. ĐĂNG NHẬP VÀO HỆ THỐNG .....</b>	<b>1</b>
<b>2. QUY TRÌNH BÁO CÁO.....</b>	<b>1</b>
<b>3. NHẬP LIỆU BÁO CÁO.....</b>	<b>2</b>
<b>4. GỬI BÁO CÁO .....</b>	<b>6</b>

## 1. ĐĂNG NHẬP VÀO HỆ THỐNG

- **Bước 1:** Truy cập đường dẫn <https://ktqh.binhphuoc.gov.vn> bằng trình duyệt Chrome/CocCoc/Firefox....
- **Bước 2:** Nhập thông tin tài khoản
- **Bước 3:** Chọn **Đăng nhập**




## 2. QUY TRÌNH BÁO CÁO



### 3. NHẬP LIỆU BÁO CÁO

- **Bước 1:** Đăng nhập bằng *Tài khoản nhập liệu* (\*\*\*.nhaplieu)
- **Bước 2:** Vào màn hình nhập liệu

☞ **Cách 1:** Chọn biểu tượng nhập liệu  tại màn hình *Công việc của tôi*



**Công việc nhập liệu của tôi** Cách 1 để vào màn hình nhập liệu

Chế độ báo cáo: -- Tất cả --  
 Loại kỳ báo cáo: -- Tất cả --  
 Từ thời gian: 01/01/2022  
 Đến thời gian: 25/02/2022  
 Tìm kiếm

**2** Báo cáo chờ nhập liệu  
**0** Báo cáo cần đính chính  
**0** Báo cáo quá hạn nhập liệu  
**0** Báo cáo đã hoàn thành

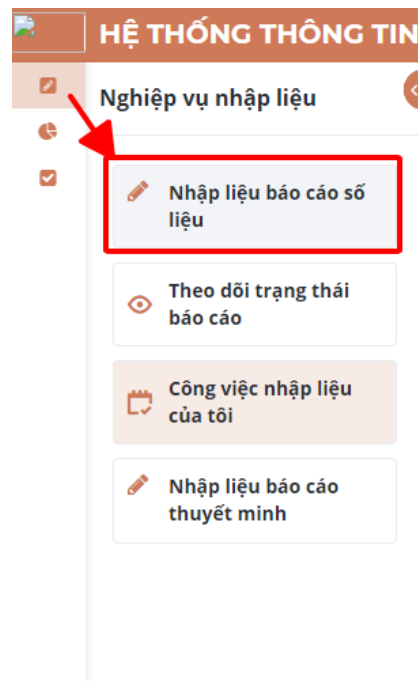
**Danh sách 2 báo cáo**

Tên báo cáo	Đơn vị giao	Kỳ dữ liệu	Ngày thực hiện	Thao tác
KẾ HOẠCH NĂM - Tình hình kinh tế xã hội	Phòng Tài chính - Kế hoạch	Năm 2022	25/02/2022 09:28:00	
THỰC HIỆN THÁNG - Tình hình kinh tế xã hội	Phòng Tài chính - Kế hoạch	Tháng 01/2022	25/02/2022 09:30:00	

Chọn biểu tượng nhập liệu tại màn hình "Công việc nhập liệu của tôi" khi mới đăng nhập vào





Hiện thị các dòng từ 1 đến 2 trong tổng số 2 dòng

- **Cách 2:** Chọn nghiệp vụ *Nhập liệu báo cáo số liệu*



**HỆ THỐNG THÔNG TIN**

**Nghiệp vụ nhập liệu**

-  **Nhập liệu báo cáo số liệu**
-  Theo dõi trạng thái báo cáo
-  Công việc nhập liệu của tôi
-  Nhập liệu báo cáo thuyết minh

- **Bước 3:** Tick vào ô vuông tương ứng với báo cáo cần chọn nhập liệu
- **Bước 4:** Chọn biểu tượng nhập liệu

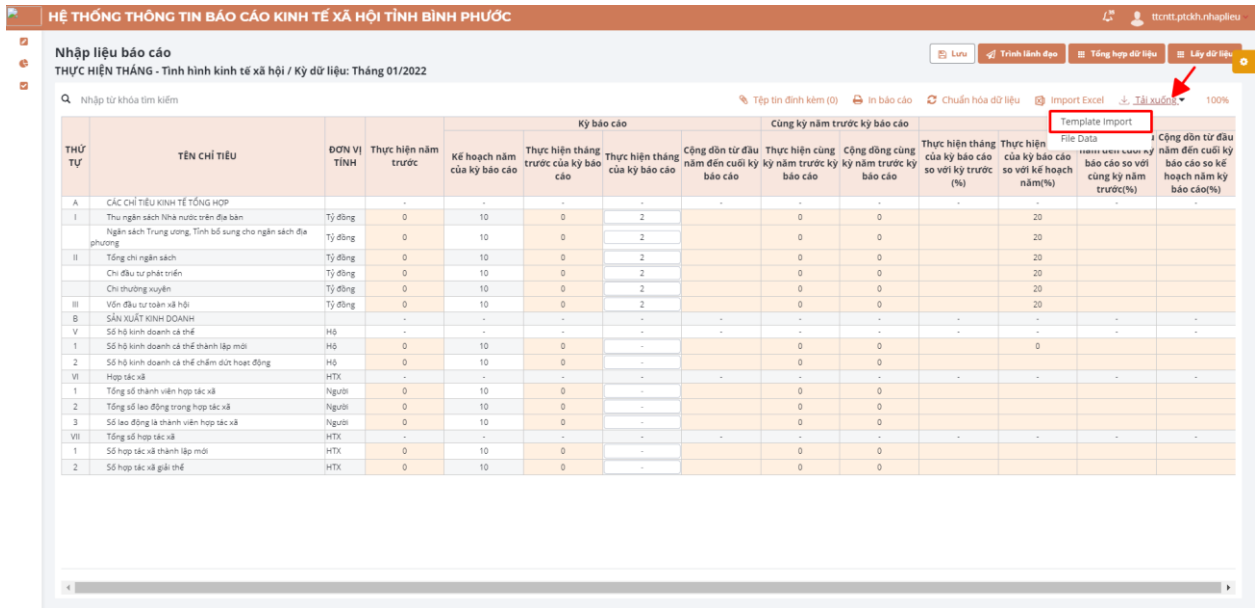
**CÁCH 2**

- **Bước 5:** Nhập số liệu  
 ➤ **Cách 1:** Nhập trực tiếp vào ô vuông trên màn hình

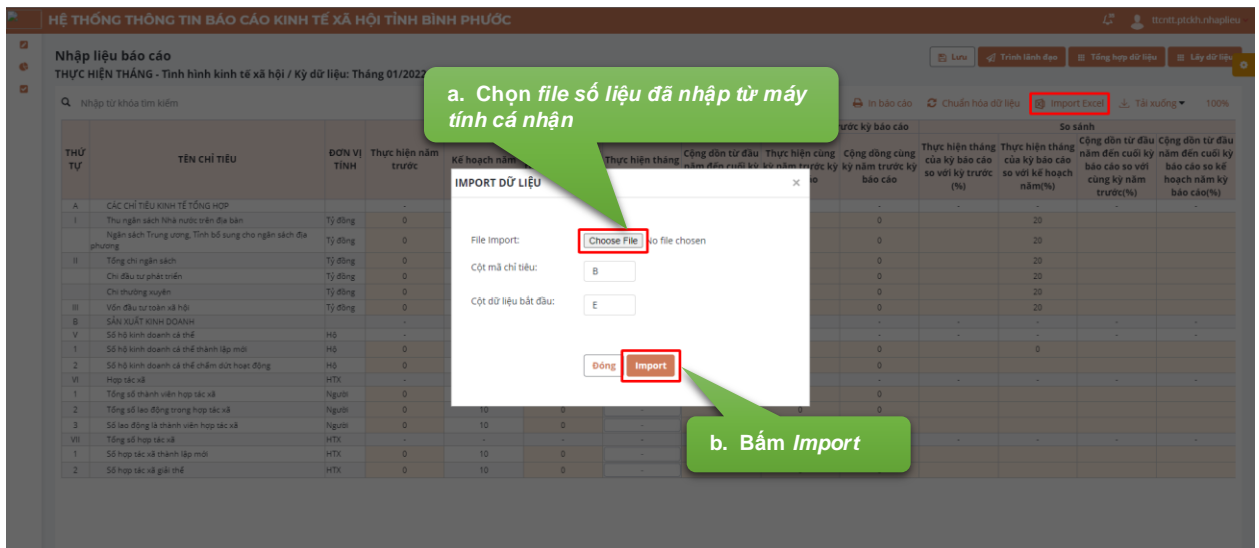
THỨ TƯ	TÊN CHỈ TIÊU	ĐƠN VỊ TỈNH	Thực hiện năm trước	Kỳ báo cáo			Cùng kỳ năm trước kỳ báo cáo			Số sánh				
				Kế hoạch năm của kỳ báo cáo	Thực hiện tháng trước của kỳ báo cáo	Thực hiện tháng của kỳ báo cáo	Cộng dồn từ đầu năm đến cuối kỳ báo cáo	Thực hiện cùng kỳ năm trước kỳ báo cáo	Cộng dồn cùng kỳ năm trước kỳ báo cáo	Thực hiện tháng của kỳ báo cáo so với kỳ trước (%)	Thực hiện tháng của kỳ báo cáo so với kế hoạch năm (%)	Cộng dồn từ đầu năm đến cuối kỳ báo cáo so với cùng kỳ năm trước (%)	Cộng dồn từ đầu năm đến cuối kỳ báo cáo so với kế hoạch năm kỳ báo cáo (%)	
A	CÁC CHỈ TIÊU KINH TẾ TỔNG HỢP		-	-	-	-	-	-	-	-	-	-	-	-
I	Thu ngân sách Nhà nước trên địa bàn	Tỷ đồng	0	10	0	2	0	0	0	0	20	-	-	-
	Ngân sách Trung ương, Tỉnh bổ sung cho ngân sách địa phương	Tỷ đồng	0	10	0	2	0	0	0	0	20	-	-	-
II	Tổng chi ngân sách	Tỷ đồng	0	10	0	2	0	0	0	0	20	-	-	-
	Chi đầu tư phát triển	Tỷ đồng	0	10	0	2	0	0	0	0	20	-	-	-
	Chi thường xuyên	Tỷ đồng	0	10	0	2	0	0	0	0	20	-	-	-
III	Vốn đầu tư toàn xã hội	Tỷ đồng	0	10	0	2	0	0	0	0	20	-	-	-
B	SẴN XUẤT KINH DOANH		-	-	-	-	-	-	-	-	-	-	-	-
V	Số hộ kinh doanh cá thể	Hộ	-	-	-	-	-	-	-	-	-	-	-	-
1	Số hộ kinh doanh cá thể thành lập mới	Hộ	0	10	0		0	0	0	0		-	-	-
2	Số hộ kinh doanh cá thể chấm dứt hoạt động	Hộ	0	10	0		0	0	0	0		-	-	-
VI	Hợp tác xã	HTX	-	-	-	-	-	-	-	-	-	-	-	-
1	Tổng số thành viên hợp tác xã	Người	0	10	0		0	0	0	0		-	-	-
2	Tổng số lao động trong hợp tác xã	Người	0	10	0		0	0	0	0		-	-	-
3	Số lao động là thành viên hợp tác xã	Người	0	10	0		0	0	0	0		-	-	-
VII	Tổng số hợp tác xã	HTX	-	-	-	-	-	-	-	-	-	-	-	-
1	Số hợp tác xã thành lập mới	HTX	0	10	0		0	0	0	0		-	-	-
2	Số hợp tác xã giải thể	HTX	0	10	0		0	0	0	0		-	-	-

➤ **Cách 2:** Import excel

- Chọn **Tải xuống** ➤ **Template Import** (để tải file mẫu báo cáo)
- Nhập số liệu vào file mẫu báo cáo vừa tải về



- Quay lại màn hình nhập liệu của hệ thống báo cáo ➤ Chọn **Import Excel** ➤ Chọn file số liệu vừa nhập ➤ Bấm **Import**



- **Bước 6:** Bấm **Chuẩn hóa dữ liệu** để hệ thống tính lại số liệu đúng với công thức đã đặt sẵn của mẫu báo cáo.
  - o **TH1:** Số liệu **không thay đổi** ⇒ Số liệu đã đúng ⇒ Thực hiện tiếp bước 7.
  - o **TH2:** Số liệu **thay đổi** ⇒ Số liệu đã được hệ thống tính toán lại đúng với công thức của mẫu ⇒ Thực hiện tiếp bước 7.
- **Bước 7:** Bấm **Lưu** và kiểm tra lại số liệu đúng và đầy đủ các cột chưa?
- **Bước 8:** Bấm **Trình lãnh đạo**

**7. Bấm Lưu**

**6. Bấm Chuẩn hóa dữ liệu**

**8. Bấm Trình lãnh đạo**

Kiểm tra số liệu đã nhập đúng chưa?  
Các cột đã hiển thị đủ số liệu chưa?

THỨ TỰ	TÊN CHỈ TIÊU	ĐƠN VỊ TÍNH	Kỳ báo cáo				Cộng kỳ năm trước kỳ báo cáo							
			Thực hiện năm trước	Kế hoạch năm trước của kỳ báo cáo	Thực hiện tháng trước của kỳ báo cáo	Thực hiện tháng của kỳ báo cáo	Cộng dồn từ đầu năm đến cuối kỳ năm trước của kỳ báo cáo	Thực hiện cùng năm trước kỳ năm trước của kỳ báo cáo	Cộng dồn thực hiện tháng của kỳ báo cáo so với kỳ trước (%)	Thực hiện tháng của kỳ báo cáo so với kế hoạch năm (%)	Cộng dồn cuối kỳ báo cáo so với cùng kỳ năm trước (%)	Cộng dồn từ đầu năm đến cuối kỳ báo cáo so với kế hoạch năm kỳ báo cáo (%)		
A	CÁC CHỈ TIÊU KINH TẾ TỔNG HỢP		-	-	-	-	-	-	-	-	-	-	-	-
I	Thu ngân sách Nhà nước trên địa bàn	Tỷ đồng	0	10	0	2	2	0	0	0	0	20	20	20
II	Ngân sách Trung ương, Tỉnh bổ sung cho ngân sách địa phương	Tỷ đồng	0	10	0	2	2	0	0	0	0	20	20	20
III	Tổng chi ngân sách	Tỷ đồng	0	10	0	2	2	0	0	0	0	20	20	20
IV	Chi đầu tư phát triển	Tỷ đồng	0	10	0	2	2	0	0	0	0	20	20	20
V	Chi thường xuyên	Tỷ đồng	0	10	0	2	2	0	0	0	0	20	20	20
VI	Vốn đầu tư toàn xã hội	Tỷ đồng	0	10	0	2	2	0	0	0	0	20	20	20
B	SẢN XUẤT KINH DOANH		-	-	-	-	-	-	-	-	-	-	-	-
V	Số hộ kinh doanh cá thể	Hộ	-	-	-	-	-	-	-	-	-	-	-	-
1	Số hộ kinh doanh cá thể thành lập mới	Hộ	0	10	0	2	2	0	0	0	0	20	20	20
2	Số hộ kinh doanh cá thể chấm dứt hoạt động	Hộ	0	10	0	2	2	0	0	0	0	20	20	20
VI	Hợp tác xã	HTX	-	-	-	-	-	-	-	-	-	-	-	-
1	Tổng số thành viên hợp tác xã	Người	0	10	0	2	2	0	0	0	0	20	20	20
2	Tổng số lao động trong hợp tác xã	Người	0	10	0	2	2	0	0	0	0	20	20	20
3	Số lao động là thành viên hợp tác xã	Người	0	10	0	2	2	0	0	0	0	20	20	20
VII	Tổng số hợp tác xã	HTX	-	-	-	-	-	-	-	-	-	-	-	-
1	Số hợp tác xã thành lập mới	HTX	0	10	0	2	2	0	0	0	0	20	20	20
2	Số hợp tác xã giải thể	HTX	0	10	0	2	2	0	0	0	0	20	20	20

- **Bước 9:** Nhập nội dung trình (Nếu có) ➤ Chọn **Trình lãnh đạo**

**Trình lãnh đạo**

Nội dung xử lý

\_\_\_\_\_  
 \_\_\_\_\_  
 \_\_\_\_\_

Nhập nội dung ý kiến xử lý

Hủy Trình lãnh đạo

**TÓM TẮT CÁC BƯỚC NHẬP LIỆU:**

➤ Nhập số liệu ➤ Chuẩn hóa dữ liệu ➤ Lưu ➤ Trình lãnh đạo

## 4. GỬI BÁO CÁO

- **Bước 1:** Đăng nhập bằng *Tài khoản lãnh đạo (\*\*\*.lanhdao)*
- **Bước 2:** Vào màn hình danh sách báo cáo chờ duyệt (Màn hình Gửi báo cáo)
  - ☞ **Cách 1:** Vào duyệt báo cáo tại màn hình *Công việc lãnh đạo của tôi* sau khi đăng nhập vào tài khoản lãnh đạo (Các bước a-b)

**Công việc lãnh đạo của tôi**

Chế độ báo cáo: -- Tất cả -- | Loại kỳ báo cáo: -- Tất cả -- | Từ thời gian: 01/01/2022 | Đến thời gian: 25/02/2022 |

2 Báo cáo chờ phê duyệt | 0 BC đơn vị đang thực hiện | 0 BC đơn vị quá hạn | 0 Báo cáo đã phê duyệt

**Mức độ hoàn thành công việc**

● Quá hạn ● Đơn vị đang thực hiện ● Chờ phê duyệt ● Hoàn thành

**Tần suất gửi nhận báo cáo**

● Đã nhận ● Đã gửi

**Danh sách 2 báo cáo**

Tên báo cáo	Đơn vị giao	Kỳ dữ liệu	Ngày thực hiện	Thao tác
THỰC HIỆN THÁNG - Tình hình kinh tế xã hội	Phòng Tài chính - Kế hoạch	Tháng 01/2022	25/02/2022 13:21:00	
KẾ HOẠCH NĂM - Tình hình kinh tế xã hội	Phòng Tài chính - Kế hoạch	Năm 2022	25/02/2022 10:12:00	

Hiện thị các dòng từ 1 đến 2 trong tổng số 2 dòng

- ☞ **Cách 2:** Chọn chức năng *Duyệt báo cáo*

**Duyệt và thống kê báo cáo**

**Gửi báo cáo** |  |

| Chế độ báo cáo: --Chọn toàn bộ-- | Báo cáo: --Chọn toàn bộ-- | Đơn vị giao: --Chọn toàn bộ-- | Trạng thái: --Chọn toàn bộ--

**2. Chọn Duyệt báo cáo**

Trạng thái báo cáo

Thống kê gửi nhận

Theo dõi trạng thái báo cáo

	Trạng thái	Ngày bắt đầu	Ngày kết thúc	Đơn vị giao	Kỳ dữ liệu	Ngày thực hiện	Thao tác		
<input type="checkbox"/>	KHN_TTCNTT_001	KẾ HOẠCH NĂM - Tình hình kinh tế xã hội	Đã trình lãnh đạo	25/02/2022	28/02/2022	Trung Tâm CNTT	Năm 2022	25/02/2022	
<input type="checkbox"/>	TH_TTCNTT_001	THỰC HIỆN THÁNG - Tình hình kinh tế xã hội	Đã trình lãnh đạo	25/02/2022	28/02/2022	Trung Tâm CNTT	Tháng 01/2022	25/02/2022	

Hiện thị các dòng từ 1 đến 2 trong tổng số 2 dòng



- **Bước 3:** Chọn biểu tượng *Xem dữ liệu* để vào xem chi tiết số liệu đã nhập

HỆ THỐNG THÔNG TIN BÁO CÁO KINH TẾ XÃ HỘI TỈNH BÌNH PHƯỚC

Gửi báo cáo **Lọc lại báo cáo**

Chế độ báo cáo: --Chọn toàn bộ-- | Báo cáo: --Chọn toàn bộ-- | Đơn vị giao: --Chọn toàn bộ-- | Trạng thái: --Chọn toàn bộ--

Danh sách báo cáo

Mã biểu mẫu	Tên biểu mẫu	Trạng thái	Ngày bắt đầu	Ngày kết thúc	Đơn vị giao	Kỳ dữ liệu	Ngày thực hiện	Thao tác
KHN_TTCNTT_001	KẾ HOẠCH NĂM - Tình hình kinh tế xã hội	Đã trình lãnh đạo	25/02/2022	28/02/2022	Trung Tâm CNTT	Năm 2022	25/02/2022	<input type="button" value="X"/> <input type="button" value="A"/> <input type="button" value="S"/>
THI_TTCNTT_001	THỰC HIỆN THÁNG - Tình hình kinh tế xã hội	Đã trình lãnh đạo	25/02/2022	28/02/2022	Trung Tâm CNTT	Tháng 01/2022	25/02/2022	<input type="button" value="X"/> <input type="button" value="A"/> <input type="button" value="S"/>

3. Chọn biểu tượng *Xem dữ liệu*

Hiển thị các dòng từ 1 đến 2 trong tổng số 2 dòng

o **Kết quả:** Kiểm tra lại số liệu

HỆ THỐNG THÔNG TIN BÁO CÁO KINH TẾ XÃ HỘI TỈNH BÌNH PHƯỚC

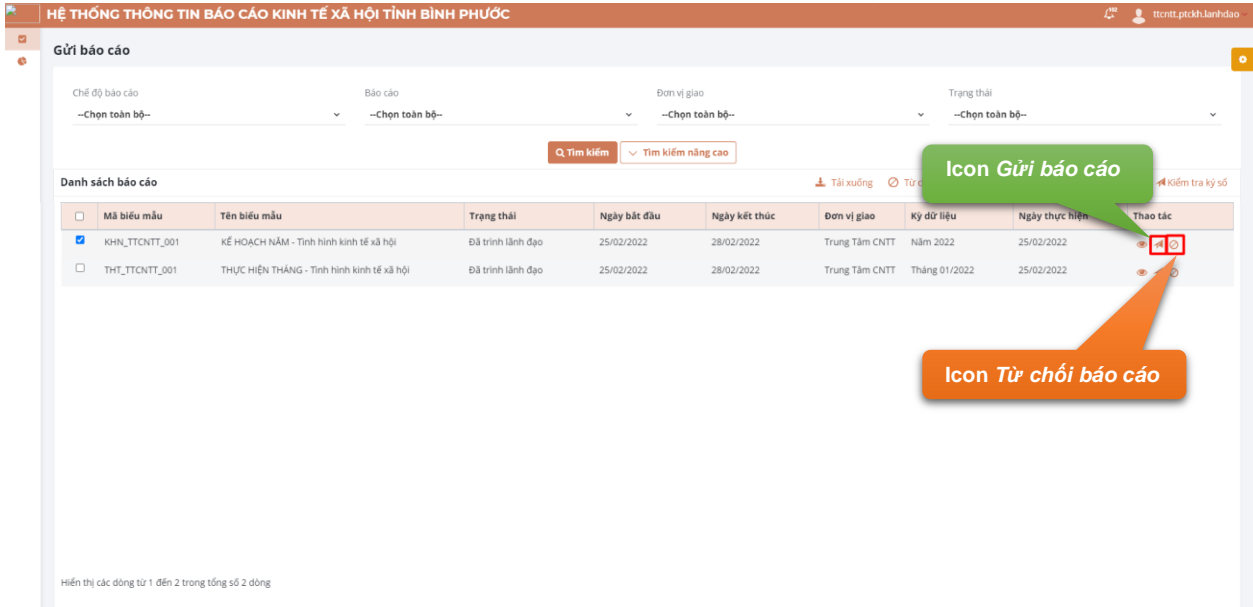
THỰC HIỆN THÁNG - Tình hình kinh tế xã hội / Kỳ dữ liệu: Tháng 01/2022 / Phòng Tài chính - Kế hoạch

Q Nhập từ khoá tìm kiếm...

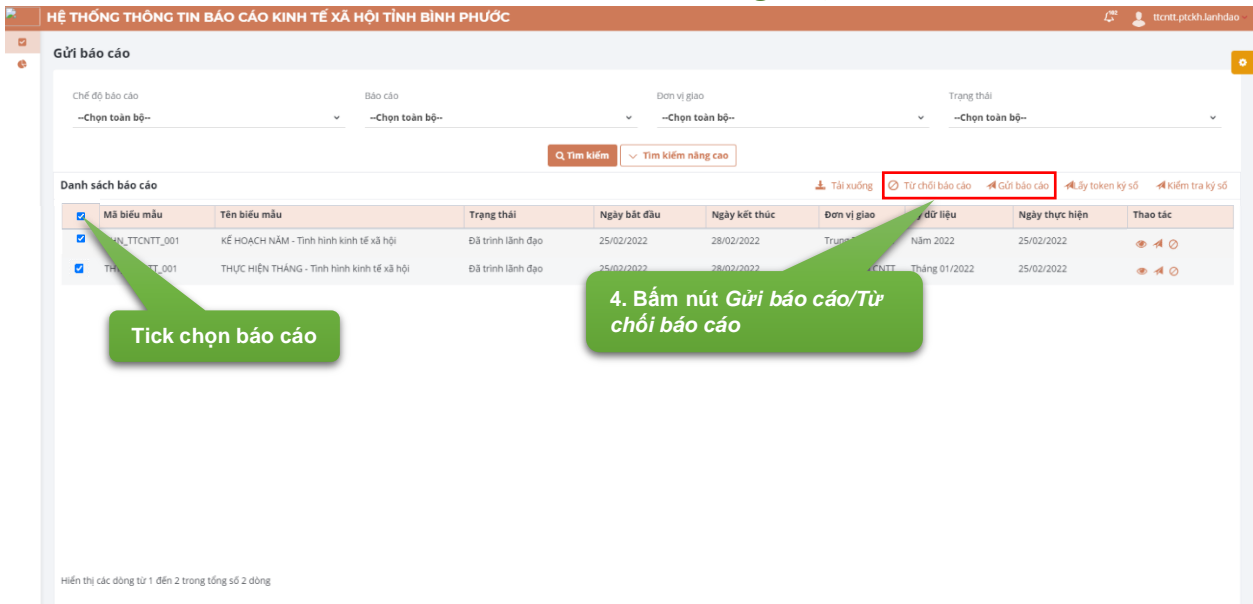
THỨ TỰ	TÊN CHỈ TIÊU	ĐƠN VỊ TÍNH	Thực hiện năm trước	Kỳ báo cáo			Cùng kỳ năm trước kỳ báo cáo			So sánh			
				Kế hoạch năm của kỳ báo cáo	Thực hiện tháng trước của kỳ báo cáo	Thực hiện tháng của kỳ báo cáo	Cộng dồn từ đầu năm đến cuối kỳ báo cáo	Thực hiện cùng kỳ năm trước kỳ báo cáo	Cộng dồn cùng kỳ năm trước kỳ báo cáo	Thực hiện tháng của kỳ báo cáo so với kỳ trước (%)	Thực hiện tháng của kỳ báo cáo so với kế hoạch năm (%)	Cộng dồn từ đầu năm đến cuối kỳ báo cáo so với cùng kỳ năm trước (%)	Cộng dồn từ đầu năm đến cuối kỳ báo cáo so kế hoạch năm kỳ báo cáo (%)
A	CÁC CHỈ TIÊU KINH TẾ TỔNG HỢP		-	-	-	-	-	-	-	-	-	-	-
I	Thu ngân sách Nhà nước trên địa bàn	Tỷ đồng	0	10	0	2	2	0	0	-	-	20	20
	Ngân sách Trung ương, Tỉnh bổ sung cho ngân sách địa phương	Tỷ đồng	0	10	0	2	2	0	0	-	-	20	20
II	Tổng chi ngân sách	Tỷ đồng	0	10	0	2	2	0	0	-	-	20	20
	Chi đầu tư phát triển	Tỷ đồng	0	10	0	2	2	0	0	-	-	20	20
	Chi thường xuyên	Tỷ đồng	0	10	0	2	2	0	0	-	-	20	20
III	Vốn đầu tư toàn xã hội	Tỷ đồng	0	10	0	2	2	0	0	-	-	20	20
B	SỐ XUẤT KINH DOANH		-	-	-	-	-	-	-	-	-	-	-
V	Số hộ kinh doanh cá thể	Hộ	-	-	-	-	-	-	-	-	-	-	-
1	Số hộ kinh doanh cá thể thành lập mới	Hộ	0	10	0	2	2	0	0	-	-	20	20
2	Số hộ kinh doanh cá thể chấm dứt hoạt động	Hộ	0	10	0	2	2	0	0	-	-	20	20
VI	Hợp tác xã	HTX	-	-	-	-	-	-	-	-	-	-	-
1	Tổng số thành viên hợp tác xã	Người	0	10	0	2	2	0	0	-	-	20	20
2	Tổng số lao động trong hợp tác xã	Người	0	10	0	2	2	0	0	-	-	20	20
3	Số lao động là thành viên hợp tác xã	Người	0	10	0	2	2	0	0	-	-	20	20
VII	Tổng số hợp tác xã	HTX	-	-	-	-	-	-	-	-	-	-	-
1	Số hợp tác xã thành lập mới	HTX	0	10	0	2	2	0	0	-	-	20	20
2	Số hợp tác xã giải thể	HTX	0	10	0	2	2	0	0	-	-	20	20

- **Bước 4:** Quay lại màn hình *Gửi báo cáo*

☞ **Cách 1:** Chọn icon *Gửi báo cáo/Từ chối báo cáo* tại cột thao tác như hình (*Gửi báo cáo/Từ chối báo cáo đối với 1 báo cáo*)



☞ **Cách 2:** Chọn nút *Gửi báo cáo/Từ chối báo cáo* như hình (*Gửi báo cáo/Từ chối báo cáo đối với nhiều báo cáo cùng lúc*)



**TÓM TẮT CÁC BƯỚC GỬI BÁO CÁO:**

**Đăng nhập ➤ Chọn báo cáo ➤ Kiểm tra lại số liệu ➤ Gửi/Từ chối báo cáo**