

Phụ lục 03: Hướng dẫn nhập dữ liệu Giấy khám sức khỏe lái xe trên Hệ thống quản lý dữ liệu sinh tử của Bộ Y tế
(Ban hành kèm theo Công văn số /BYT-KCB ngày tháng năm 2022 của Bộ trưởng Bộ Y tế)

BỘ Y TẾ



**TÀI LIỆU HƯỚNG DẪN SỬ DỤNG
CHỨC NĂNG GIẤY KHÁM SỨC KHỎE LÁI XE
HỆ THỐNG QUẢN LÝ DỮ LIỆU SINH TỬ BỘ Y TẾ**
Dành cho cơ sở khám chữa bệnh

Hà Nội, 12 - 2022

Quét mã QR bên dưới để tham gia nhóm [Zalo hỗ trợ Giấy khám sức khỏe lái xe](#)



Quét mã QR bên dưới để nhận bản cập nhật Hướng dẫn nhập dữ liệu Giấy khám sức khỏe lái xe



GIỚI THIỆU	26
1. Mục đích và ý nghĩa của Tài liệu	26
2. Phạm vi áp dụng	26
3. Các thuật ngữ và từ viết tắt	26
4. Cấu trúc Tài liệu	26
TỔNG QUAN VỀ HỆ THỐNG	27
1. Tổng quan về hệ thống	27
2. Quy trình quản lý cấp giấy khám sức khoẻ lái xe và liên thông giấy khám sức khoẻ lái xe	27
3. Căn cứ pháp lý về cấp giấy khám sức khoẻ lái xe:	27
4. Đối tượng được cơ sở khám chữa bệnh cấp giấy khám sức khoẻ lái xe:	27
5. Hình thức liên thông dữ liệu từ cơ sở khám chữa bệnh:	27
6. Mẫu giấy khám sức khoẻ lái xe đã sửa đổi	27
7. Hướng dẫn ghi giấy khám sức khoẻ lái xe	27
HƯỚNG DẪN SỬ DỤNG CÁC CHỨC NĂNG HỆ THỐNG	28
1. Địa chỉ phần mềm	28
2. Đăng ký tài khoản	28
3. Khai báo Giấy khám sức khoẻ lái xe	29
4. Khai báo Giấy khám sức khoẻ lái xe mang thai hộ Error! Bookmark not defined.	
5. In Giấy khám sức khoẻ lái xe mang thai hộ Error! Bookmark not defined.	
6. Xóa Giấy khám sức khoẻ lái xe mang thai hộ	30
7. Tìm kiếm	31
PHỤ LỤC	33
Câu hỏi thường gặp và tình huống xử lý lỗi	33

GIỚI THIỆU

1. Mục đích và ý nghĩa của Tài liệu

Tài liệu này được xây dựng nhằm hướng dẫn người dùng hiểu và sử dụng được chức năng Giấy khám sức khỏe lái xe

2. Phạm vi áp dụng

Tài liệu này áp dụng cho hệ thống quản lý dữ liệu giấy khám sức khỏe lái xe
Tài liệu này dành cho Cán bộ/Nhân viên/Chuyên viên/Quản lý thuộc các cơ sở khám chữa bệnh sử dụng chức năng Khai báo giấy khám sức khỏe lái xe để nhập thông tin.

3. Các thuật ngữ và từ viết tắt

Thuật ngữ	Định nghĩa	Ghi chú
CMND	Chứng minh nhân dân	
Số GKSK	Số Giấy khám sức khỏe lái xe	

4. Cấu trúc Tài liệu

Phần 1: Giới thiệu chương trình, nêu mục tiêu, phạm vi, các thuật ngữ và cấu trúc tài liệu, đối tượng sử dụng tài liệu.

Phần 2: Ghi nhận các thông tin tổng quát về chương trình hiện hành.

Phần 3: Giới thiệu các chức năng của chương trình ghi nhận trong tài liệu này.

Phần 4: Hướng dẫn sử dụng các chức năng đã nêu trong phần 3.

Phần 5: Các Phụ lục sử dụng trong hệ thống.

TỔNG QUAN VỀ HỆ THỐNG

1. Tổng quan về hệ thống

Hệ thống có các chức năng sau:

1. Nhập thông tin Giấy khám sức khỏe lái xe
2. Các nội dung khác
2. Quy trình quản lý Giấy khám sức khỏe lái xe

N/A

3. Căn cứ pháp lý về cấp Giấy khám sức khỏe lái xe

Thông tư số 24/2015/TTLT-BYT-BGTVT ngày 21/08/2015 của Bộ Y tế và Bộ Giao thông vận tải.

4. Đối tượng được cơ sở khám chữa bệnh cấp Giấy khám sức khỏe lái xe

N/A

5. Hình thức liên thông dữ liệu

N/A

6. Mẫu Giấy khám sức khỏe lái xe

N/A

7. Hướng dẫn nhập giấy Khám sức khỏe lái xe


1. Số Giấy khám sức khỏe: Cho phép tự sinh theo định dạng XXXXX/GKSKLX/ZZZZZ/YY. Trong đó: XXXXX là số thứ tự tăng dần của số sức khỏe lái xe trong năm, GKSKLX là 6 ký tự xác định với các loại giấy tờ khác, ZZZZZ là mã cơ sở khám chữa bệnh thực hiện cấp giấy khám sức khỏe, YY là độ dài 2 ký tự cuối năm cấp giấy.
2. Cơ sở y tế cấp giấy khám sức khỏe: Ghi rõ Cơ sở y tế thực hiện cấp giấy khám sức khỏe lái xe.
3. Họ và tên: Ghi rõ Họ và tên người khám sức khỏe lái xe.
4. Ngày tháng năm sinh: Ghi rõ ngày tháng năm của người khám sức khỏe.
5. Giới tính: Chọn Giới tính của đối tượng khám sức khỏe.
6. Loại giấy tờ: Chọn loại giấy tờ(Giấy CMND, Thẻ căn cước, Hộ chiếu) của người thực hiện khám sức khỏe.
7. Số giấy tờ: Ghi rõ số giấy tờ tương ứng với loại giấy tờ đã được chọn trước đó.
8. Ngày cấp: Ghi rõ ngày cấp của loại giấy tờ, số giấy tờ đã nhập
9. Nơi cấp: Ghi rõ Nơi cấp của loại giấy tờ đã nhập.
10. Số điện thoại: Ghi số điện thoại liên hệ của người khám sức khỏe.
11. Email: Ghi rõ email liên hệ của người khám sức khỏe.

							<input type="checkbox"/> Giấy khám sức khỏe lái xe <input type="checkbox"/> Giấy báo tử <input type="checkbox"/> Phiếu chẩn đoán nguyên nhân tử vong <input type="checkbox"/> Giấy Khám sức khỏe lái xe
--	--	--	--	--	--	--	--

** Bắt buộc, mỗi lần đăng nhập phần mềm sẽ gửi mã đăng nhập vào số này*

Đăng nhập vào tài khoản đã được phân quyền chức năng Danh sách giấy khám sức khỏe. Chọn Quản lý ca bệnh >> Danh sách giấy khám SKLX. Hiện thị màn hình Giấy khám sức khỏe lái xe.

3. Khai báo Giấy khám sức khỏe lái xe

Bước 1: Chọn  hiển thị màn hình Thêm Mới Giấy Khám Sức Khỏe Lái Xe

1. Nhập Thông tin hành chính

[Trang Chủ](#) > [Quản Lý Ca Bệnh](#) > [Giấy Khám Sức Khỏe Lái Xe](#) > [Thêm Mới Giấy Khám Sức Khỏe Lái Xe](#)

Thông tin hành chính

Số Giấy khám sức khỏe *	Cơ sở y tế cấp giấy khám sức khỏe *		
Họ và tên *	Ngày tháng năm sinh *	Giới tính <input checked="" type="radio"/> Nam <input type="radio"/> Nữ	
Loại giấy tờ *	Số giấy tờ *	Ngày cấp *	Nơi cấp *
Mã Citizen	Số điện thoại	Email	
Địa chỉ hiện tại *			
Tỉnh/Thành phố *	Quận/Huyện *	Phường/Xã *	


2. Nhập Thông tin kết luận


Thông tin kết luận

Ngày kết luận *	Họ và tên bác sĩ kết luận	Hang bằng lái *	Kết luận của Bác sĩ *
Lý do kết luận không đủ sức khỏe lái xe (Ghi cụ thể)			Ngày khám lái

Lưu ý: Các trường có dấu * yêu cầu bắt buộc nhập

Bước 2:

Chọn  để lưu giấy khám sức khỏe lái xe thành công và quay lại màn hình danh sách

Chọn  để quay lại màn hình danh sách

Thêm tiếp giấy khám sức khỏe lái xe khác để lưu thông tin giấy khám sức khỏe vừa thêm, nhập thêm mới Giấy khám sức khỏe


4. Xem chi tiết Giấy khám sức khỏe lái xe

Chọn , xem chi tiết Giấy khám sức khỏe lái xe:

Trang Chủ > Quản Lý Cơ Bệnh > Giấy Khám Sức Khỏe Lái Xe > Chi Tiết Giấy Khám Sức Khỏe Lái Xe

Thông tin hành chính			
Họ và tên	Ngày sinh	Tuổi	Số GKSK
Cơ sở y tế 01007 - Bệnh viện E	Giới tính Nam	37	
Loại giấy tờ Giấy CMND	Số giấy tờ	Ngày cấp 01/12/2022	Nơi cấp
Mã Citizen Không có thông tin	Số điện thoại Không có thông tin	Email Không có thông tin	
Địa chỉ hiện tại			
Tỉnh/Thành phố Thành phố Hà Nội	Quận/Huyện Huyện Ba Vì	Phường/Xã Thị trấn Tây Đằng	
Thông tin kết luận			
Ngày xét luận 21/12/2022	Đặc số kết luận	Kết luận của bác sĩ A0-1 (Đủ điều kiện sức khỏe lái xe hạng A2)	Lý do kết luận không đủ sức khỏe lái xe Không có thông tin
Ngày khám lại Không có thông tin	Trạng thái kỹ số Chưa kỹ số	Được gửi tới bộ GTVT Chưa được gửi	Được gửi tới VPCP Chưa được gửi


5. Sửa Giấy khám sức khỏe lái xe

Bước 1: Chọn  để sửa giấy khám sức khỏe lái xe hiện thị màn hình sau. Sửa các thông tin trong màn sửa giấy khám sức khỏe lái xe.

Trang Chủ > Quản Lý Cơ Bệnh > Giấy Khám Sức Khỏe Lái Xe > Cập Nhật Giấy Khám Sức Khỏe Lái Xe


Thông tin hành chính			
Số Giấy khám sức khỏe	Cơ sở y tế cấp giấy khám sức khỏe		
Họ và tên	Ngày tháng năm sinh	Giới tính Nam <input checked="" type="radio"/> Nữ <input type="radio"/>	Nơi cấp
Loại giấy tờ Giấy CMND	Số giấy tờ	Ngày cấp 01/12/2022	
Mã Citizen	Số điện thoại	Email	
Địa chỉ hiện tại			
Tỉnh/Thành phố	Quận/Huyện	Phường/Xã	
Thông tin kết luận			
Ngày kết luận 21/12/2022	Họ và tên bác sĩ kết luận	Hạng bằng lái A1	Kết luận của Bác sĩ A0-3 (Đạt điều chuẩn sức khỏe lái xe hạng A1 nhưng ...)
Lý do kết luận không đủ sức khỏe lái xe (Ghi cụ thể)			Ngày khám lại

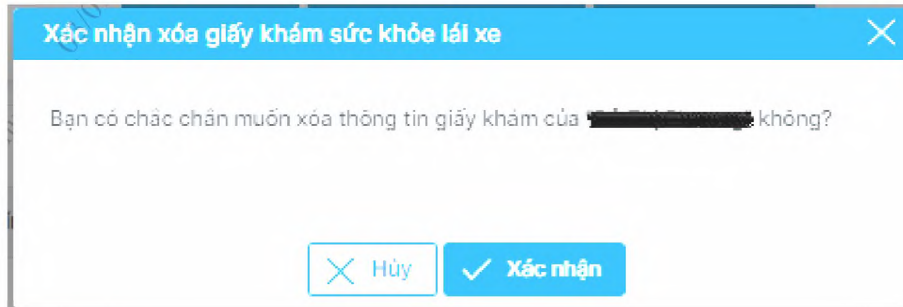
Bước 2:


1. Chọn  để lưu giấy khám sức khỏe lái xe, quay về màn danh sách


2. Chọn  để quay về màn danh sách

6. Xóa Giấy khám sức khỏe lái xe

Chọn , để thực hiện xóa giấy khám sức khỏe lái xe. Hiện thị Xác nhận xóa giấy khám sức khỏe lái xe:




Chọn , để xóa giấy khám sức khỏe lái xe


Chọn , để không xóa giấy khám sức khỏe, quay về màn Danh sách giấy khám sức khỏe



7. Tìm kiếm

1. Tìm kiếm nhanh

Bước 1: Nhập thông tin tìm kiếm nhanh: Số GKSK, Họ và tên, Số CMND, Số CCCD, Số Hộ chiếu



Bước 2: Chọn , để hiển thị danh sách giấy khám sức khỏe lái xe theo điều kiện tìm kiếm.

STT	Số GKSK	Ngày kết luận	Họ và tên	Tuổi	Ngày sinh	Giới tính	Số CMND/CCCD/Hộ chiếu	Địa chỉ	Kết luận bác sĩ	Trạng thái	Cơ sở y tế đầu tư	Thao tác
1	[redacted]	08.08.2022	[redacted]	24	[redacted]	Nam	[redacted]	[redacted]	Đạt yêu cầu khám sức khỏe lái xe hàng năm	Chưa lý số	63135 - Bệnh viện Sản Nhi An Giang	 


2. Tìm kiếm nâng cao

Chọn  => Hiện thị ra màn hình thông tin tìm kiếm:

Thông tin tìm kiếm

Cơ sở y tế	Họ và tên	Giới tính	Số GKSK
Ngày kết luận Từ ngày	Tuổi từ	Tất cả	Số CMND/CCCD/Hộ chiếu
Đến ngày	Đến tuổi	Ngày sinh	Năm sinh
Tỉnh/TP hiện tại	Quận/Huyện	Xã/Phường	Hạng bằng lái
Trạng thái			

Bước 2: Thực hiện chọn/nhập trả lời các thông tin trong form thông tin tìm kiếm con

Bước 3: Chọn  => Hiện thị kết quả tìm kiếm theo thông tin đã chọn/nhập.

8. Xuất báo cáo

Chọn  **Xuất báo cáo**, để thực hiện xuất danh sách theo điều kiện tìm kiếm

BỘ Y TẾ										
Xã Phường: Huyện Quận TX/TP: Tỉnh TP:			BÁO CÁO GIẤY KHÁM SỨC KHỎE LÁI XE							
			Thời gian kết luận: đến 23/12/2022							
STT	Số GSKK	Họ và tên	Ngày sinh	Giới tính	Tuổi	Cơ sở y tế	Loại giấy tờ	Số CMND/CCCD/HC	Ngày cấp	Nơi cấp
1	██████████	██████████	██████████	Nam	24	89185 - Bệnh viện Sản Nhi An Giang	CMND	██████████	05/06/2020	██████████

PHỤ LỤC

Câu hỏi thường gặp và tình huống xử lý lỗi

STT	Nội dung câu hỏi	Hướng dẫn
1	Tài khoản không nhìn thấy các chức năng mô tả trong hướng dẫn	Do tài khoản không có quyền Liên hệ với quản trị viên để được phân quyền