

PHẦN 3. HƯỚNG DẪN SỬ DỤNG BỘ GIẢI PHÁP

I. HƯỚNG DẪN KHAI BÁO Y TẾ BẰNG HÌNH THỨC ĐIỆN TỬ

(Dành cho hành khách)

Theo yêu cầu của Việt Nam, tất cả các hành khách nhập cảnh vào Việt Nam phải thực hiện khai báo y tế. Để thực hiện khai báo y tế hành khách thực hiện theo các bước sau:

Bước 1: Truy cập vào Hệ thống quản lý tờ khai y tế theo địa chỉ website: <https://tokhaiyte.vn> hoặc quét mã QRcode ở cửa khẩu để vào biểu mẫu khai báo y tế.



Chọn ngôn ngữ để khai báo y tế / Select the language to declare health: ?



Bước 2: Chọn ngôn ngữ để khai báo y tế (tiếng Việt, Anh, Trung hoặc Hàn Quốc).

TỜ KHAI Y TẾ ĐỐI VỚI NGƯỜI

ĐÂY LÀ TÀI LIỆU QUAN TRỌNG, THÔNG TIN CỦA ANH/CHỊ
SẼ GIÚP CƠ QUAN Y TẾ LIÊN LẠC KHI CẦN THIẾT ĐỂ
PHÒNG CHỐNG DỊCH BỆNH TRUYỀN NHIỄM.

Cửa khẩu: (*)

Họ tên(ghi chữ IN HOA): (*)


Năm sinh: (*)


Giới tính: (*)





Quốc tịch: (*)

Số hộ chiếu hoặc giấy thông hành hợp pháp khác: (*)

Bước 3: Đọc kỹ và điền chính xác các thông tin vào các ô trong biểu mẫu khai báo y tế (ô có dấu sao “*” biểu thị việc bắt buộc phải nhập).

 BỘ Y TẾ
CỤC Y TẾ DỰ PHÒNG
HỆ THỐNG QUẢN LÝ TỖ KHAI Y TẾ

Chọn ngôn ngữ để khai báo y tế / Select the language to declare health: 

TỜ KHAI Y TẾ ĐỐI VỚI NGƯỜI

ĐÂY LÀ TÀI LIỆU QUAN TRỌNG, THÔNG TIN CỦA ANH/CHỊ SẼ GIÚP CƠ QUAN Y TẾ LIÊN LẠC KHI CẦN THIẾT ĐỂ PHÒNG CHỐNG DỊCH BỆNH TRUYỀN NHIỄM.

Cửa khẩu: (*)

Họ tên(ghi chữ IN HOA): (*)

Năm sinh: (*)

Giới tính: (*)

Quốc tịch: (*)

Số hộ chiếu hoặc giấy thông hành hợp pháp khác: (*)

Lịch sử phơi nhiễm: Trong vòng 14 ngày qua, Anh/Chị có:

	Có	Không
Đến trang trại chăn nuôi/ chợ buôn bán động vật sống/ cơ sở giết mổ động vật/ tiếp xúc động vật	<input type="radio"/>	<input type="radio"/>
Tiếp xúc gần (< 2m) với người mắc bệnh viêm đường hô hấp do nCoV	<input type="radio"/>	<input type="radio"/>

Mã xác thực:
 

Bước 4: Nhập mã xác thực vào ô cuối cùng của biểu mẫu khai báo

Lịch sử phơi nhiễm: Trong vòng 14 ngày qua, Anh/Chị có:

	Có	Không
Đến trang trại chăn nuôi/ chợ buôn bán động vật sống/ cơ sở giết mổ động vật/ tiếp xúc động vật	<input type="radio"/>	<input type="radio"/>
Tiếp xúc gần (< 2m) với người mắc bệnh viêm đường hô hấp do nCoV	<input type="radio"/>	<input type="radio"/>

Mã xác thực:



NHẬP MÃ XÁC THỰC VÀO ĐÂY

GỬI TỜ KHAI

Bước 5: Nhấn nút “Gửi tờ khai”, chờ cho đến khi màn hình sẽ xuất hiện thông báo “Trân trọng cảm ơn quý khách đã hoàn thành việc khai báo y tế” và hướng dẫn “quý khách cần đến nơi làm việc của nhân viên kiểm dịch y tế để lấy bản xác nhận trước khi qua quầy làm thủ tục xuất nhập cảnh”

Hiện thị màn hình thông báo



Trân trọng cảm ơn quý khách đã hoàn thành việc khai báo y tế.

Quý khách cần đến nơi làm việc của nhân viên kiểm dịch y tế để lấy bản xác nhận trước khi qua quầy làm thủ tục xuất nhập cảnh

Bước 6: Đến nơi làm việc của kiểm dịch y tế để nhận bản xác nhận khai báo y tế (trước khi làm thủ tục xuất nhập cảnh)

Nếu cần biết thêm chi tiết về việc khai báo y tế, quý khách hãy liên hệ với kiểm dịch viên y tế tại cửa khẩu nhập cảnh.

Hành động khai báo y tế của quý khách đã giúp bảo vệ sức khỏe cho cộng đồng. Xin được cảm ơn quý khách và chào đón quý khách đã đến Việt Nam.